


UAB "Įmonė Pavyzdys"

Ataskaitos laikas: 2020.01.16 11:25:38

Santrauka

Vėlavimo atsiskaityti reitingas	99,683% tikimybė, 10 klasė (Aukščiausia rizika)
Bankroto reitingas	7,043% tikimybė, 8 klasė (Aukšta rizika)
Teisinis statusas	Veikiantis subjektas
Registracijos data	2000-01-01
Įmonės kodas	300060000
PVM kodas	LT100000000000
Veikla	494100 - Krovininis kelių transportas
Nepadengti įsiskolinimai	3 / paskutinė data: 2000-01-01 Vidutinė įsiskolinimų trukmė: x d.
Mokėjimų istorija	4 / paskutinė data: 2000-01-01 Vidutinis apmokėjimo terminas: x d.
Įregistruoti turto areštai	Nėra
Teismo posėdžių skaičius	3 (1 kaip atsakovas) / paskutinė data: 2000-01-01
Vieša neigiama informacija	1 / paskutinė data: 2000-01-01
Informacija apie skolas Sodrai	Nėra
Nekilnojamas turtas	Nėra
Darbuotojų skaičius	9 / paskutinė data: 2020-01-16
Darbo užmokesčio vidurkis	841,81 EUR (Atlyginimų vidurkiai pateikiami tik tuo atveju, jeigu apdraustųjų įmonėje yra daugiau nei trys ir jie visi per mėnesį yra gavę pajamų. Pajamų vidurkiai apskaičiuojami pagal priskaičiuotas pajamas ir pateikiami neatskaičius mokesčių.)
Pajamos	886.731 EUR / už 2018 metus
Ataskaitų skaičius	3 (per 1 mėn.) / 5 (per 3 mėn.) / 12 (per 6 mėn.)

Juridinė informacija

Pagrindiniai duomenys

Pavadinimas	UAB "Įmonė Pavyzdys"		
▼ Istorinė informacija			
Data nuo	Data iki		
2000-01-01	2000-01-01	UAB "Įmonė Pavyzdys"	
Teisinis statusas	Veikiantis subjektas		
▼ Istorinė informacija			
Data nuo	Data iki		
2000-01-01	2000-01-01	Pertvarkomas	
2000-01-01	2000-01-01	Veikiantis subjektas	
Registracijos forma	Uždaroji akcinė bendrovė		
▼ Istorinė informacija			
Data nuo	Data iki		
2000-01-01	2000-01-01	Individuali įmonė	
Registracijos data	2000-01-01		
Įmonės kodas	300060000		
PVM kodas	LT100000000000		
Įregistruotas PVM mokėtoju	2000-01-01		
Pagrindinė veikla (EVRK2)	494100 - Krovininis kelių transportas		
Savivaldybė	Miesto m. sav.		
Atstovavimas	Vienasmenis atstovavimas (Juridinio asmens vardu veikia vadovas)		
Įmonės tikslai	Pelno siekimas		

Licencijuojamos veiklos

Įregistruota	Licencijuojama veikla
2000-01-01	Krovinių vežimas tarptautiniais maršrutais

Duomenys apie įmonės vadovą

Vadovas	Gimimo data	Data nuo	
VARDAS PAVARDĖ	2000-01-01	2000-01-01	▶
Data nuo	Data iki		
2000-01-01	2000-01-01	Vardas Pavardė	

Kontaktinė informacija

Adresas	Gatvės g. 10-10, Miesto m., Miesto m. sav.
▼ Istorinė informacija	

Data nuo	Data iki	
2000-01-01	2000-01-01	Gatvės g. 10-10, Miesto m., Miesto m. sav.
Biuro adresas		Gatvės g. 10-10, LT-00000 Miestas
Telefonas		(000) 00000
Mobilus telefonas		370 650 00000
Faksas		(000) 00000
El. paštas		imone@imone.lt
Internetinis adresas		
Atsiskaitomosios sąskaitos nr.		
Bankas		

Rekvizitai.lt kontaktinė informacija

Adresas	Gatvės g. 10-10, LT-00000 Miestas
Telefonas	370 650 00000
Šaltinio nuoroda	http://www.rekvizitai.lt

Įmonės eksportas

Informacijos nerasta

Įstatinis kapitalas

2000-01-01	28.960,00 EUR
▼ Istorinė informacija	
Patvirtinimo data	
2000-01-01	28.960,00 EUR
2000-01-01	100.000,00 LTL
2000-01-01	10.000,00 LTL

Akcijos

Tipas	Akcijų skaičius	Akcijų vertė
Vardinė paprastoji	1.000	28,96 EUR

Akcininkai / Savininkai / Dalyviai / Steigėjai

Dėmesio! Juridinių asmenų registre pateiktas aktualus akcininkų sąrašas

▼ **Istorinė informacija**

Data nuo	Data iki	Įrašo data	Akcininkas / Savininkas / Dalyvis / Steigėjas	Akcijų kiekis
2000-01-01	2000-01-01		Vardas Pavardė	100.00%
		2000-01-01	Vardas Pavardė	51.00%
2000-01-01	2000-01-01		Vardas Pavardė	Nėra duomenų

Įmonės reitingai

Vėlavimo atsiskaityti 90 d. reitingas

Rizikos klasės	Reitingo istorija, %	Įmonių pasiskirstymas pagal riziką sektoriuje						
			2019.08	2019.09	2019.10	2019.11	2019.12	Aktualus
1	0% - 2%	Puiki būklė						19
2	2% - 3,45%	Labai gera būklė						223
3	3,45% - 5,35%	Gera būklė						449
4	5,35% - 8%	Žema rizika						637
5	8% - 11,5%	Vidutinė rizika						713
6	11,5% - 17%	Aukštesnė nei vidutinė rizika						1733
7	17% - 27%	Patenkinama rizika, stebėti						1389
8	27% - 45%	Aukšta rizika						566
9	45% - 75%	Labai aukšta rizika						367
10	75% - 100%	Aukščiausia rizika				90,76	85,67	99,68
99		Įvykis įvykęs						

Tikimybė:
99,683%
Klasė:
10

Teigiami Faktoriai

- ↑ Įmonės verslo sąsajos
- ↑ Pajamų kitimas
- ↑ Pelningumo rodikliai
- ↑ Areštai
- ↑ Finansinio svėro rodikliai

Neigiami Faktoriai

- ↓ Efektyvumo rodikliai
- ↓ Darbuotojų skaičiaus kaita
- ↓ Domėjimasis įmone
- ↓ Likvidumo rodikliai
- ↓ Veiklos sektorius
- ↓ Teismai
- ↓ Mokėjimų istorija

Bankroto reitingas

Rizikos klasės	Reitingo istorija, %	Įmonių pasiskirstymas pagal riziką sektoriuje						
			2019.08	2019.09	2019.10	2019.11	2019.12	Aktualus
1	0% - 0,27%	Puiki būklė						44
2	0,27% - 0,43%	Labai gera būklė						349
3	0,43% - 0,69%	Gera būklė						850
4	0,69% - 1,1%	Žema rizika						1640

Tikimybė:
7,043%
Klasė:

5	1,1% - 1,75%	Vidutinė rizika								1830
6	1,75% - 2,8%	Aukštesnė nei vidutinė rizika								716
7	2,8% - 4,5%	Patenkinama rizika, stebėti	3,806	4,407		4,030	3,609			581
8	4,5% - 7,25%	Aukšta rizika			4,644				7,043	323
9	7,25% - 17%	Labai aukšta rizika								194
10	17% - 100%	Aukščiausia rizika								96
99		Įvykis įvykęs								

Teigiami Faktoriai	Neigiami Faktoriai
<ul style="list-style-type: none"> Pajamų kitimas Įmonės verslo sąsajos Pelningumo rodikliai Areštai 	<ul style="list-style-type: none"> Efektyvumo rodikliai Likvidumo rodikliai Finansinio svėro rodikliai Domėjimasis įmone Darbuotojų skaičiaus kaita Veiklos sektorius Teismai Mokėjimų istorija

Neigiama informacija

Nepadengti įsiskolinimai

Skolų skaičius	3			
Paskutinės skolos data	2019-12-04			
Vidutinė įsiskolinimų trukmė	51 d.			
▼ Detali informacija				
Skolos atsiradimo data / Padengimo galimybė	Skolos suma, EUR	Kreditorius / Šaltinis	Skolos tipas	Skolos numeris
2000-01-01	1.784,03	UAB Kreditorius / UAB Kreditorius	Lizingas	▼ SKOLOS NR. 1
2000-01-01	2.701,08	UAB "Kreditorius"	Lizingas	▼ Skolos nr.
2000-01-01	1.103,26	UAB "Kreditorius"	Lizingas	▼ Skolos nr.

Mokėjimų istorija

Mokėjimų skaičius	20			
Paskutinė skolos apmokėjimo data	2020-01-15			
Vidutinis apmokėjimo terminas	47 d.			
▼ Detali informacija				
Skolos atsiradimo / apmokėjimo data	Skolos suma, EUR	Kreditorius / Šaltinis	Skolos tipas	Skolos numeris
2000-01-01 / 2000-01-01	11.827,08	UAB "Kreditorius"	Prekės/Paslaugos	▼ Skolos nr.
2000-01-01 / 2000-01-01	5.199,99	UAB "Kreditorius"	Prekės/Paslaugos	▼ Skolos nr.
2000-01-01 / 2000-01-01	129,49	UAB "Kreditorius"	Pašto paslaugos	▼ Skolos nr.
2000-01-01 / 2000-01-01	120,21	UAB "Kreditorius"	Pašto paslaugos	▼ Skolos nr.

Informacija apie skolų išieškojimą

Informacijos apie pretenzijas nėra.

Įregistruoti turto areštai

2020-01-15 datai turto areštų neregistruota

Išregistruoti turto areštai

Turto areštų įrašų skaičius	1		
Paskutinio įrašo data	2000-01-01		
Vidutinė areštų trukmė	63 d.		
▼ Detali informacija			
Statusas	Turto arešto nr.	Data nuo / Data iki	Turto arešto mastas
Išregistruotas	2019111111	2000-01-01 / 2000-01-01	376,31 EUR

Turto areštų/įkeitimų detalūs išrašai

Informacija nebuvo užsakyta

Teismai

Teismo posėdžių skaičius	3 (1 kaip atsakovas)		
Paskutinio teismo proceso data	2019-10-03		
▼ Detali informacija (kaip atsakovas)			
Data, Bylos Nr., Ieškinio tenkinimo tikėtinumas	Teismas	Proceso dalyviai	Bylos esmė/ Sprendimas

2000-01-01
C.b.
eL2-0000-22/2019

Miesto apylinkės teismas

skolininkas [UAB "Imonė"](#)
kreditorius [UAB "Imonė"](#)

Dėl piniginių reikalavimų
atsiradusio iš sutarties.
Sprendimas: Teismo įsakymas
priimtas. 2000-01-01

▼ [Detali informacija \(kaip ieškovas\)](#)

Data, Bylos Nr., Ieškinio tenkinimo tikėtinumumas	Teismas	Proceso dalyviai	Bylos esmė/ Sprendimas
2000-01-01 C.b. eL2-0000-22/2019	Miesto apylinkės teismas	kreditorius UAB "Imonė" skolininkas UAB "Imonė"	Dėl piniginių reikalavimų atsiradusio iš sutarties. Sprendimas: Teismo įsakymas panaikintas ir byla nutraukta. 2000-01-01
2000-01-01 C.b. eL2-0000-22/2019 Iešk.  Ats.	Miesto apylinkės teismas	ieškovo atstovas Adv.Vardas Pavardė Ats.: UAB "Imonė" Iešk.: UAB "Imonė"	dėl skolos ir LA.

Spaudos pranešimai apie teismus

Informacijos apie teismus nėra.

Antstolių raginimai

Antstolių raginimų skaičius 1

Paskutinio raginimo data 2019.12.03

▼ [Detali informacija...](#)

Raginimo data	Išieškotina suma	Išieškotojas	Bylos numeris
2000-01-01	1891,58 EUR	UAB "Imonė"	

Vieša neigiama informacija

Įrašų skaičius 1

Paskutinė data 2000-01-01

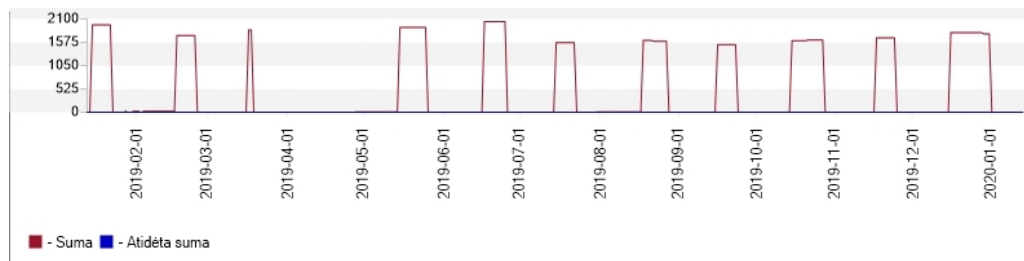
▼ [Detali informacija...](#)

Įrašo data	Pastabos
2000-01-01	Valstybinė mokesčių inspekcija paskelbė sąrašą didžiausių skolininkų, kurie iki 2000-01-01 nesumokėjo pagal paskutinę PVM deklaraciją deklaruotų mokesčių: UAB "Imonė" (im.k. 300000000). Skola 2000-01-01 (tūkst., EUR) – 5. http://www.vmi.lt/cms/sarasas-didziausiu-skolininku-kurie-nesumokejo-pagal-paskutine-pvm-deklaracija-deklaruotu-mokesciu Pastaba: Į šį sąrašą nepatenka bankrutuojančių, restruktūrizuojamų mokesčių mokėtojų skolos, taip pat tokios skolos dėl kurių mokesčių mokėtojai yra sudarę mokesstinės paskolos sutartis. Tačiau patenka tos mokesstinės nepriemokos, dėl kurių mokėtojai yra pateikę prašymus perimti mokesstinę nepriemoką, tačiau sprendimai dar nepriimti. Pastaba: Informacija surinkta iš viešų informacijos šaltinių. UAB "Creditinfo Lietuva" neprisiima atsakomybės už skelbiamos informacijos turinį.

SoDra skolų informacija

Informacijos apie draudėjo socialinio draudimo įmokų, baudų bei delspinigių skolas neregistruota.

▼ [Istorinė informacija](#)



Detali informacija

Data nuo	Data iki	Skolos suma, EUR	Atidėta suma, EUR
2000-01-01	2000-01-01	1767,33	0,00
2000-01-01	2000-01-01	1793,76	0,00
2019-11-18	2019-11-25	1678,13	0,00
2019-10-22	2019-10-28	1626,57	0,00
2019-10-16	2019-10-21	1612,00	0,00
2019-09-17	2019-09-24	1525,33	0,00
2019-08-23	2019-08-28	1604,02	0,00
2019-08-19	2019-08-22	1619,25	0,00
2019-08-01	2019-08-18	12,65	0,00
2019-07-16	2019-07-23	1570,10	0,00
2019-06-18	2019-06-26	2048,14	0,00
2019-05-16	2019-05-26	1915,73	0,00
2019-04-29	2019-05-15	13,74	0,00
2019-03-18	2019-03-19	1856,28	0,00
2019-02-18	2019-02-25	1732,80	0,00
2019-02-05	2019-02-17	24,09	0,00

2019-02-01	2019-02-03	24,09	0,00
2019-01-29	2019-01-29	24,09	0,00
2019-01-16	2019-01-23	1971,27	0,00

Kita informacija

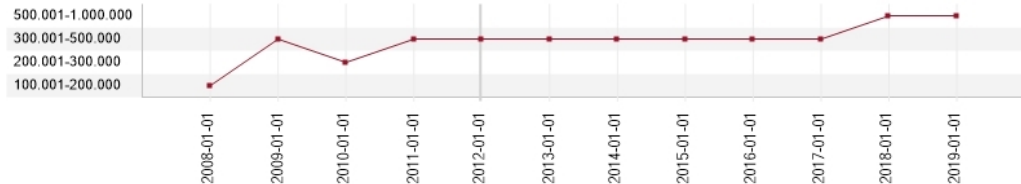
Informacijos apie finansinių atskaitomybės dokumentų nepateikimą neužfiksuota.

Statistinė informacija

Pajamos

Pajamos, EUR	Data							
	2011	2012	2013	2014	2015	2016	2017	2018
500.001-1.000.000							674.155	887.701
300.001-500.000	338.558	349.692	427.056	427.211	429.509	412.258		


▼ [Detali informacija](#)



Įmonės darbuotojų skaičius

Darbuotojų skaičius	Data							
	2014-01-01	2015-01-02	2016-01-01	2017-01-01	2018-01-01	2019-01-02	2020-01-01	2020-01-16
11 - 14	11							
8 - 10		10	8	9	9	9	9	9

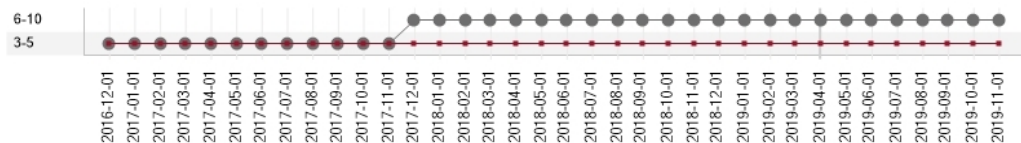
▼ [Detali informacija](#)



Transporto priemonių skaičius

Nuosavybės forma	Data							
	2019-04-01	2019-05-01	2019-06-01	2019-07-01	2019-08-01	2019-09-01	2019-10-01	2019-11-01
Savininkas - Kategorijos ▼	-	-	4	4	4	4	4	4
Krovininis automobilis 3,5t - 12t			1	1	1	1	1	1
Priekaba, puspriekabė virš 10t			3	3	3	3	3	3
Naudotojas - Kategorijos ▼	-	-	7	7	7	7	7	7
Krovininis automobilis virš 12t			5	5	5	5	5	5
Priekaba, puspriekabė virš 10t			2	2	2	2	2	2

▼ [Detali informacija](#)



Transporto priemonės

Markė, Modelis	Kategorija	Pirm. reg. data	Nuosavybės teisė	Kaina, Eur	Kaina po metų, Eur	Likvidumo klasė
Automobilis	Krovininis automobilis 3,5t - 12t	1998.05.13	Savininkas	3850.00		-
Automobilis	Priekaba, puspriekabė virš 10t	2007.12.14	Savininkas	5840.00		-
Automobilis	Priekaba, puspriekabė virš 10t	2007.09.17	Savininkas	5840.00		-
Automobilis	Priekaba, puspriekabė virš 10t	2008.05.13	Savininkas	5185.00		-
Automobilis	Krovininis automobilis virš 12t	2018.11.20	Naudotojas	71520.00		-

Automobilis	Krovininis automobilis virš 12t	2017.11.21	Naudotojas	64770.00	-
Automobilis	Krovininis automobilis virš 12t	2012.11.05	Naudotojas	24435.00	-
Automobilis	Krovininis automobilis virš 12t	2011.11.10	Naudotojas	22190.00	-
Automobilis	Krovininis automobilis virš 12t	2011.04.26	Naudotojas	22190.00	-
Automobilis	Priekaba, puspriekabė virš 10t	2018.02.08	Naudotojas	15990.00	-

Transporto priemonių parko vertė nustatoma analizuojant VĮ „Regitra“ ir UAB „Emprekis“ duomenis apie transporto priemones. Transporto priemonės, kurios nėra registruotos VĮ „Regitra“ ar kurių vertės negalima nustatyti, neįtraukiamos į transporto priemonių parko vertę. Automobilio likvidumas parodo ar automobilį galima greitai parduoti nekeičiant turto vertės.

▼ [Daugiau](#)

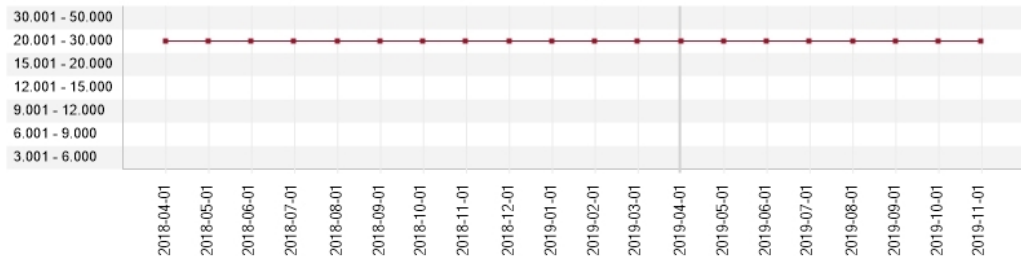
Automobilis	Priekaba, puspriekabė virš 10t	2010.09.23	Naudotojas	10110.00	-
-------------	--------------------------------	------------	------------	----------	---

Transporto priemonių parko vertė (savininkas)

Vertė, EUR	Data							
20.001 - 30.000	2019-04-01	2019-05-01	2019-06-01	2019-07-01	2019-08-01	2019-09-01	2019-10-01	2019-11-01
	23.680	23.490	23.310	23.130	22.720	21.015	20.880	20.715

Transporto priemonių parko vertė nustatoma analizuojant VĮ „Regitra“ ir UAB „Emprekis“ duomenis apie transporto priemones. Transporto priemonės, kurios nėra registruotos VĮ „Regitra“ ar kurių vertės negalima nustatyti, neįtraukiamos į transporto priemonių parko vertę.

▼ [Detali informacija](#)

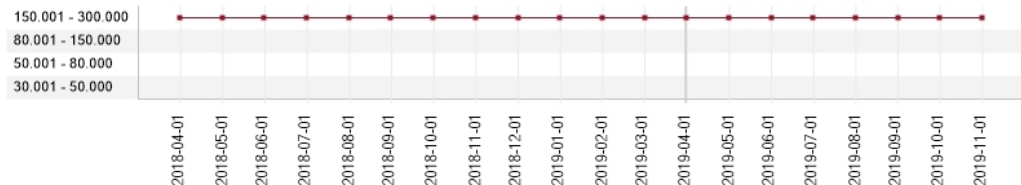


Transporto priemonių parko vertė (naudotojas)

Vertė, EUR	Data							
150.001 - 300.000	2019-04-01	2019-05-01	2019-06-01	2019-07-01	2019-08-01	2019-09-01	2019-10-01	2019-11-01
	255.330	252.180	249.070	246.015	242.165	236.985	234.085	231.205

Transporto priemonių parko vertė nustatoma analizuojant VĮ „Regitra“ ir UAB „Emprekis“ duomenis apie transporto priemones. Transporto priemonės, kurios nėra registruotos VĮ „Regitra“ ar kurių vertės negalima nustatyti, neįtraukiamos į transporto priemonių parko vertę.

▼ [Detali informacija](#)



Spaudos pranešimai

Spaudos pranešimai

2014-04-30

► [Valstybinė kelių transporto inspekcija prie Susisiekimo ministerijos informuoja apie imonei išduotą kelių transporto veiklos licenciją.](#)

Licencijos rūšis: EBKR; Licencijos Nr.: 6013585; Būklė: -; Suteikta teisė nuo (data): 2010.12.30; Galioja iki (data): 2015.12.30; Galiojimas sustabdytas nuo: -; Galiojimas sustabdytas iki: -

Šaltinis: Valstybinė kelių transporto inspekcija prie Susisiekimo ministerijos

Spaudos informacija iš VŽ archyvo

Informacijos nerasta.

Viešųjų pirkimų informacija

Viešųjų pirkimų informacija

▼ [Detali informacija \(kaip pardavėjas\)](#)

Viešųjų pirkimų informacijos nėra

▼ [Detali informacija \(kaip pirkėjas\)](#)

Viešųjų pirkimų informacijos nėra

Ekspertinė informacija

Įmonės finansiniai rodikliai

	Data					
	2018 (12 mėn.)		2017 (12 mėn.)		2016 (12 mėn.)	
	Įmonės	Sektoriaus	Įmonės	Sektoriaus	Įmonės	Sektoriaus
Einamojo mokumo koeficientas	1,70	1,65	1,89	1,70	2,34	1,72
Kritinio padengimo koeficientas	1,25	1,40	1,26	1,46	1,54	1,48
Nuosavybės pelningumas (%)	11,06	9,02	-12,93	12,06	16,15	12,06
Pelningumas prieš mokesčius (%)	1,04	1,28	-1,10	2,25	2,50	2,09
Atsargų apyvartumas (d.)	56,13	7,41	63,89	7,89	90,95	8,16
Gautinų sumų apyvartumas (d.)	64,02	54,54	60,62	57,93	60,12	57,65
Mokėtinų sumų apyvartumas (d.)	103,29	85,92	87,74	91,31	100,58	92,69
Nuosavybės ir turto santykis (%)	13,76	46,49	12,53	47,46	17,46	47,66

▼ Rodiklių paaiškinimai

Einamojo mokumo koeficientas padeda nustatyti, kiek trumpalaikis turtas viršija trumpalaikius įsipareigojimus, t.y. parodo įmonės galimybes padengti trumpalaikius įsipareigojimus, panaudojus turimą trumpalaikį turtą. Žemas šio koeficiento lygis rodo, kad įmonei sunku įvykdyti trumpalaikius įsipareigojimus, o einamosioms reikmėms tenkinti gali pritrūkti apyvartinių lėšų. Mažesnė už 1 rodiklio reikšmė rodo, kad įmonė gali nevykdyti trumpalaikių įsipareigojimų. Norint išlaikyti finansinę pusiausvyrą, siektina, kad šio rodiklio reikšmė svyruotų tarp 1,2 – 2.

Kritinio padengimo koeficientas apibūdina santykį tarp didžiausio likvidumo turto komponentų ir trumpalaikių įsipareigojimų. Žemas šio rodiklio lygis rodo, kad įmonei sunku vykdyti įsipareigojimus: didelis (daugiau kaip 2,5) - kad įmonė nepajėgi panaudoti apyvartinių lėšų. Praktikoje pageidaujama, kad šio koeficiento reikšmė svyruotų tarp 1,0 - 1,5.

Nuosavybės pelningumo rodiklis parodo, kiek pelno tenka kiekvienam nuosavo kapitalo vienetui. Nuosavybės pelningumas leidžia įvertinti nuosavo kapitalo panaudojimą veikloje efektyvumą. Kuo didesnis nuosavybės pelningumas, tuo nuosavo kapitalo panaudojimas efektyvesnis.

Pelningumo rodiklis parodo, kiek pelno tenka kiekvienam grynąjų pardavimų pajamų vienetui. Tai yra jis parodo įmonės veiklos efektyvumą. Didesnė rodiklio reikšmė rodo aukštesnį įmonės pelningumą.

Atsargų apyvartumas parodo per kiek dienų atsargos parduodamos. Labai žemas atsargų apyvartumas reiškia, kad kapitalas užšaldytas atsargose ir įmonė įvykdo arba gauna mažai klientų užsakymų, taigi tuo pačiu ir pinigų. Pernelyg didelis atsargų apyvartumas gali reikšti prastovas, neįvykdytus užsakymus ir lėtą pristatymą klientams, kas neigiamai paveiktų pardavimus. Norint nustatyti, aukštas ar žemas atsargų apyvartumas, reikia palyginti su panašiomis įmonėmis, nes rodikliui įtaką daro įmonės veiklos specifika (paprastai žemų maržų įmonės, tokios kaip parduotuvės, turi aukštą apyvartumo rodiklį).

Gautinų sumų apyvartumas parodo, per kiek dienų vidutiniškai pirkėjai apmoka sąskaitas. Norint įvertinti rodiklio reikšmę, reikia lyginti jį su kitų, panašia veikla užsiimančių įmonių rodikliu. Nukrypimas nuo normos į abi puses yra blogai. Jei rodiklis yra labai aukštas, vadinasi klientai atsiskaito lėtai, įmonei trūksta apyvartinių lėšų, kas didina tikimybę, jog įmonei gali pritrūkti lėšų. Jei rodiklis per žemas, klientai dėl pernelyg griežtų apmokėjimo sąlygų gali pereiti pas konkurentą.

Mokėtinų sumų apyvartumas parodo per kiek dienų įmonė apmoka sąskaitas tiekėjams. Mokėtinos sumos interpretuotinos kaip beprocentinės paskolos iš tiekėjų, todėl mažesnis apyvartumas rodo geresnę situaciją. Per mažas apyvartumas gali indikuoti įmonės nemokumą.

Nuosavybės ir turto santykio rodiklis parodo, kokia dalis įmonės turto priklauso įmonės savininkams lyginant su skolintu kapitalu. Veiklos sektoriai diktuoja skirtingus poreikius, tačiau laikytina kad santykis 0,3 - 0,5 yra optimalus.

Ekspertinis vertinimas

Informacijos nėra.

Informacinės pažymos

Informacijos nėra.

Ataskaitų skaičius

Ataskaitų apie subjektą skaičius

	Per paskutinį mėnesį	Per paskutinius 3 mėnesius	Per paskutinius 6 mėnesius
Ataskaitų viso:	3	5	12
▼ Sektoriai			
Finansinė veikla	2	3	3
Telekomunikacija	0	0	0
Draudimas	0	0	0
Energetika ir komunaliniai ūkiai	0	0	0
Kuras	0	0	3
Pramonė	0	0	0
Prekyba	0	0	0
Paslaugos	0	1	1
Statyba ir NT	0	0	0
Transportas	0	0	3
Žemės ūkis ir kt.	0	0	0
Skolų išieškojimo įmonės	0	0	1
Kita	1	1	1

Ekspertiniam vertinimui rekomenduojama informacija (apmokestinama papildomai)

Įmonės dalyviai, akcininkai

UAB Įmonė



Petras Vardaitis
Vardaitis Pavardaitis

Įmonės sąsajos

Šiame pranešime pateikiama informacija apie juridinį subjektą.
Prieš priimant sprendimus dėl finansinio bendradarbiavimo su vertinamu subjektu, rekomenduojame pasikonsultuoti su UAB „Creditinfo Lietuva“ kredito analitikais.